
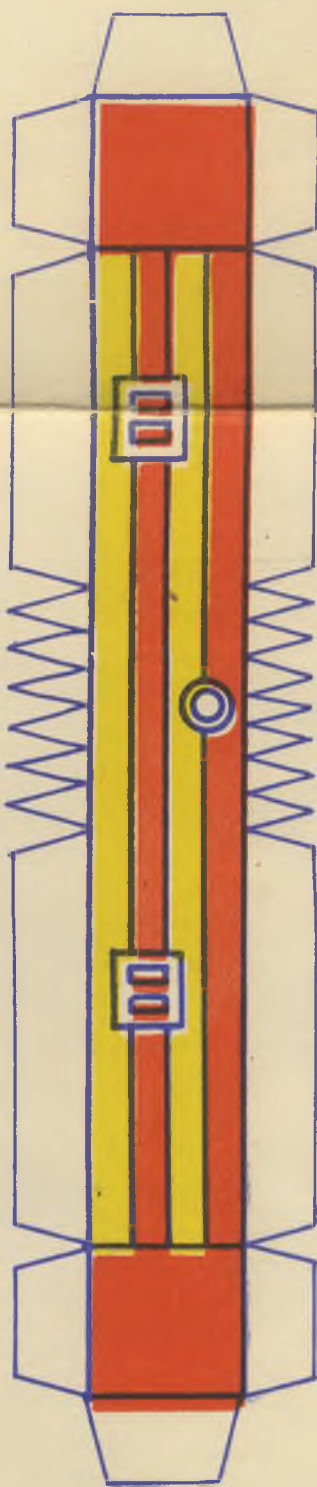




CELOU VYSTŘIHOVÁNKU NEJPRVE PODLEPTE TVRDŠÍ ČTVRTKOU PAPIRU. PO ZASCHNUTÍ LEPU POZORNĚ VYSTŘIHNĚTE VŠECHNY TŘI ČÁSTI MODELU. OHYBY LEHCE PŘEJĚDTE TUPOU HRANOU NŮŽEK, ABY SE LÉPE PŘEHNULY



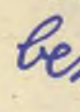
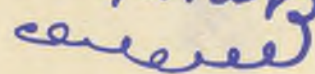
NEJPRVE SLEPTE STŘEDNÍ, NEJVĚTŠÍ ČÁST AUTÍČKA. POTOM SPOJTE OPATRNĚ MASKU CHLADIČE S KRYTEM MOTORU A OBA SPOJENÉ DÍLY NAKONEC PŘILEPTE KE STŘEDNÍMU DÍLU K LEPENÍ POUŽIJTE DOBRÉHO LEPIDLA.

Milé děti,

Předem vás všechny  srdečně podporuji.  
jak jistě víte, patříím už úplně k civilizovaným  
medvědům, neživím se lovem, naopak ←  
si rádi s tátou vyvařujeme. Vůbec s tátou  
provozujeme kromě vaření i řadu užitečných prací.

Největší mojí vášní jsou ovšem auta.  
Umím je rozebrat do posledního ~~šroubku~~ šroubku. Také  
samozřejmě s tátou občas jezdíme. Nemám zatím řidičák,  
ale už jezdím bravurně, to jste jistě viděly.

Právě včera jsme si s tátou nakreslili  
poslední typ auta, které si hodláme vyrobit.  
Co myslíte, uměly byste to jako já? Posílám vám  
plánek, dělejte co umíte a když se vám to podaří,  
tak napište své zkušenosti.

Tak ahoj a Zdar všem automobilistům  
váš  bez nehody  
Děpínek  


P. J.

Dnes vám ve hře Jana Wilkovského: medvídek  
Děpínek: hráli herci: Dušan Feller, Libuše Hertlová,  
Jaroslava Kašáková, Marie Kočková a Jirka Volfmeř.  
Režiroval Zdeněk Mlýnský, výpravu navrhl Václav Kábrt  
a hudbu složil Dr. Karel Ryšavý.

Premiéra byla v říjnu 1970

Loutkové divadlo Ostrava, nositel vyznamenání  
za vynikající práci